

MINISTERUL EDUCAȚIEI SI CERCETARII  
UNIVERSITATEA TEHNICĂ DIN CLUJ-NAPOCA

Nr. Inreg. 2431/ 30.01.2026

Către,

MINISTERUL EDUCAȚIEI SI CERCETARII BUCUREȘTI

Direcția Generală Economică

Alăturat vă înaintăm Situațiile financiare anuale la data de 31 DECEMBRIE 2025.

Confirmăm că prezentele Situații financiare la trimestrul IV 2025 reflectă o imagine fidelă a poziției financiare conform datelor din balantele de verificare analitice si sintetice ale universității ținute la zi, în conformitate cu reglementările legale în vigoare.

De asemenea politicile contabile utilizate la întocmirea situațiilor financiare centralizate sunt în conformitate cu reglementările contabile aplicabile.

RECTOR

Prof.dr.ing. Vasile ȚOPA



DIRECTOR ECONOMIC

Ec. Mihaela ZBUCE



Signature valid

Digitally signed by Ministerul  
Finanțelor Publice  
Date: 2026.09.13:45:35 EET  
Reason: Document MFP

## BILANT

La luna: DEC-2025

CUI Institutie Publica: 4288306

Institutie publica: UNIVERSITATEA TEHNICA DIN CLUJ-NAPOCA

Sector bugetar: 01

Sursa finantare:

D

F

-lei-


Cod rand	DENUMIRE INDICATORI	Sold la începutul perioadei	Sold la sfârșitul perioadei
A	B	1	2
01	ACTIVE	X	X
02	Active necurente	X	X
03	Active fixe necorporale	1.439.036,20	2.295.103,62
04	Active fixe corporale	1.353.576.155,25	1.431.819.770,07
05	Active financiare	108.476,15	98.614,75
06	Creante necurente	672.152,73	575.052,71
07	Total active necurente (rd.03+04+05+06)	1.355.795.820,33	1.434.788.541,15
08	Active curente	X	X
09	Stocuri	76.520.683,38	78.390.390,33
10	Creante	10.993.600,47	14.190.080,01
11	Active financiare	0,00	0,00
12	Disponibilitati	312.246.907,08	284.181.177,24
13	Alte valori si avansuri de trezorerie	102.122,52	154.259,11
14	Cheltuieli în avans	43.402,06	45.470,51
15	Total active curente (rd.09+10+11+12+13+14)	399.906.715,51	376.961.377,20
16	Total active (rd.07+15)	1.755.702.535,84	1.811.749.918,35
17	DATORII	X	X
18	Datorii necurente	X	X
19	Datorii comerciale si alte datorii	0,00	0,00
20	Imprumuturi pe termen lung	1.567.736,63	0,00
21	Provizioane	982.751,00	0,00
22	Total datorii necurente (rd.19+20+21)	2.550.487,63	0,00



Cod rand	DENUMIRE INDICATORI	Sold la începutul perioadei	Sold la sfârșitul perioadei
23	Datorii curente	X	X
24	Datorii comerciale si alte datorii	21.319.804,39	39.725.847,15
25	Imprumuturi pe termen scurt	0,00	0,00
26	Salariile, contributi si alte drepturi sociale	24.799.969,58	23.991.814,21
27	Venituri în avans	437.757,71	1.950.547,98
28	Provizioane	721.901,00	1.081.165,00
29	Total datorii curente (rd.24+25+26+27+28)	47.279.432,68	66.749.374,34
30	Total datorii (rd.22+29)	49.829.920,31	66.749.374,34
31	Active nete (total active minus total datorii) (rd.16-30)=(rd.36)	1.705.872.615,53	1.745.000.544,01
32	CAPITALURI PROPRII	X	X
33	Rezerve, fonduri	1.191.196.061,16	1.192.394.621,91
34	Rezultatul reportat	485.125.099,63	516.510.170,13
35	Rezultatul patrimonial al exercitiului	29.551.454,74	36.095.751,97
36	TOTAL CAPITALURI PROPRII (rd.33+/-34+/-35)	1.705.872.615,53	1.745.000.544,01

CONDUCĂTORUL  
UNITĂȚII:

RECTOR

Prof. dr.ing. VASILE TOPA  


CONDUCĂTORUL

DIR. TI.N. CONTAB:

DIRECTOR ECONOMIC:

Șc. MIHAELA-IULIA  
ZBUCHE  




Signature valid

Digitally signed by Ministerul  
Finanțelor Publice  
Date: 2026.01.15 15:01:59 EET  
Reason: Document MFP

## Contul de rezultat patrimonial

La luna: DEC-2025

CUI Institutie: 4288306

Institutie: UNIVERSITATEA TEHNICA DIN CLUJ-  
NAPOCA

Sector bugetar: 01

Sursa finantare:

D

F

--lei--

Cod rand	DENUMIRE INDICATORI	An Precedent	An Curent
A	B	1	2
01	VENITURI	X	X
02	Venituri din impozite, taxe si contributii		
03	Venituri din vanzare de bunuri si servicii	47.670.747,77	49.466.474,52
04	Finantari nerambursabile	35.831.312,13	29.710.806,69
05	Subventii primite	468.072.814,35	481.395.817,33
06	Transferuri		
07	Dobanzi	735.586,73	1.029.004,29
08	Dividende		
09	Diferente de curs valutar	160.309,50	1.036.096,42
10	Alte venituri	3.819.183,89	780.157,30
11	Total venituri rd.11= (rd.02+rd.03+rd.04+rd.05+rd.06+rd.07+rd.08+ rd.09+rd.10)	556.289.954,37	563.418.356,55
12	CHELTUIELI	X	X
13	Salariile, contributii si alte drepturi sociale	321.094.651,59	331.044.691,82
14	Bunuri si servicii	69.979.854,14	66.344.969,55
15	Subventii acordate		
16	Transferuri		
17	Asistenta sociala	4.685.046,95	2.835.454,69
18	Cheltuieli de capital	1.288.654,50	937.159,23
19	Cheltuieli cu amortizarea si deprecierea	32.682.213,71	34.404.684,31
20	Cheltuieli cu provizioanele	142.800,00	98.414,00
21	Diferente de curs valutar	168.876,72	443.179,40
22	Dobanzi		

FXB-SFC-003




Cod rand	DENUMIRE INDICATORI	An Precedent	An Curent
23	Alte cheltuieli	96.696.402,02	91.214.051,58
24	Total cheltuieli rd.24= (rd.13+rd.14 +rd.15 +rd.16+rd.17+rd.18+rd.19+ rd.20+rd.21+rd.22+rd.23)	526.738.499,63	527.322.604,58
25	Rezultatul patrimonial al exercitiului (excedent/ deficit) (rd.11- 24)	29.551.454,74	36.095.751,97

CONDUCĂTORUL

UNITĂȚII:

RECTOR:

Prof. dr. ing. VASILE TOPA  


CONDUCĂTORUL

DIR. FIN. CONTAB:

DIRECTOR ECONOMIC:

ȘC. MIHAELA-IULIA  
ZBUCE



CONTUL DE EXECUTIE A BUGETULUI INSTITUTIEI PUBLICE - VENITURI  
PENTRU 31/12/2025

Denumirea indicatorilor	Cod	Prevederi bugetare initiale		Prevederi bugetare definitive		Drepturi constatate din anii precedenti		din anul curent		Incasari restante	Stingeri pe alte cai decat incasari	Drepturi constatate de incasat
		1	2	3	4	5	6	7	8=3-6-7			
<b>A</b>	<b>B</b>	<b>1</b>	<b>2</b>	<b>3=4+5</b>	<b>4</b>	<b>5</b>	<b>6</b>	<b>7</b>	<b>8=3-6-7</b>			
TOTAL VENITURI	00	485.240.856	615.563.327	592.666.990	4.554.609	598.112.381	584.767.604	0	0	0	0	7.817.894
I. VENITURI CURENTE	I	44.900.000	59.322.122	57.817.270	2.396.723	55.518.547	54.342.547	0	0	0	0	3.483.231
C. VENITURI NERESCALE	C	44.900.000	59.322.122	57.817.270	2.396.723	55.518.547	54.342.547	0	0	0	0	3.483.231
C1. VENITURI DIN PROPRIETATE	C1	250.000	250.000	1.028.994	0	0	0	0	0	0	0	0
Venituri din proprietate	30	0	0	0	0	0	0	0	0	0	0	0
Venituri din posesiuni	30.05	0	0	0	0	0	0	0	0	0	0	0
Venituri din concesiuni si inchirieri *	30.05.30	0	0	0	0	0	0	0	0	0	0	0
Alte venituri din concesiuni si inchirieri de catre institutiile publice	30.08	0	0	0	0	0	0	0	0	0	0	0
Venituri din dividende *	30.08.02	0	0	0	0	0	0	0	0	0	0	0
Venituri din dividende de la alti parteneri	30.50	0	0	0	0	0	0	0	0	0	0	0
Alte venituri din proprietate	30.50.00	0	0	0	0	0	0	0	0	0	0	0
Venituri din dobanda	31	250.000	250.000	1.028.994	0	0	0	0	0	0	0	0
Alte venituri din dobanda	31.03	250.000	250.000	1.028.994	0	0	0	0	0	0	0	0
Alte venituri din dobanda	31.03.00	250.000	250.000	1.028.994	0	0	0	0	0	0	0	0
C2. VANZARI DE BUNURI SI SERVICII	C2	44.650.000	59.072.122	56.896.276	2.396.723	54.489.553	53.313.553	0	0	0	0	3.483.231
Venituri din prestari de servicii si alte activitati	33	44.650.000	56.872.122	54.800.015	0	0	0	0	0	0	0	3.483.231
Taxe si tarife pentru analiza si servicii efectuate de laboratoare	33.04	0	0	0	0	0	0	0	0	0	0	0
Taxe si tarife pentru analiza si servicii efectuate de laboratoare	33.04.00	0	0	0	0	0	0	0	0	0	0	0
Taxe si tarife pentru analiza si servicii efectuate de laboratoare	33.05	13.550.000	19.350.000	17.443.615	470.225	18.873.390	15.848.829	0	0	0	0	1.540.831
Taxe si tarife pentru analiza si servicii efectuate de laboratoare	33.05.00	13.550.000	19.350.000	17.443.615	470.225	18.873.390	15.848.829	0	0	0	0	1.540.831
Taxe si tarife pentru invatamant	33.08	1.200.000	1.200.000	2.226.357	0	1.945.185	1.365.703	0	0	0	0	860.654
Venituri din prestari de servicii	33.08.00	1.200.000	1.200.000	2.226.357	0	1.945.185	1.365.703	0	0	0	0	860.654
Contributia de intretinere a persoanelor asistate	33.13	0	0	0	0	0	0	0	0	0	0	0
Contributia de intretinere a persoanelor asistate	33.13.00	0	0	0	0	0	0	0	0	0	0	0
Contributia elevilor si studentilor pentru intretinere, cainine si cainine	33.14	12.000.000	13.500.000	12.553.077	10.230	12.542.847	12.535.928	0	0	0	0	17.151
Contributia elevilor si studentilor pentru intretinere, cainine si cainine	33.14.00	12.000.000	13.500.000	12.553.077	10.230	12.542.847	12.535.928	0	0	0	0	17.151
Contributia elevilor si studentilor pentru intretinere, cainine si cainine	33.16	2.000.000	3.878.000	3.247.050	56.128	3.188.922	3.035.906	0	0	0	0	211.144
Venituri din valorificarea produselor obtinute din activitatea proprie sau anexa	33.16.00	2.000.000	3.878.000	3.247.050	56.128	3.188.922	3.035.906	0	0	0	0	211.144
Venituri din organizarea de cursuri de calificare si converte profesionala, specializare si perfectionare	33.17	0	0	0	0	0	0	0	0	0	0	0
Venituri din organizarea de cursuri de calificare si converte profesionala, specializare si perfectionare	33.17.00	0	0	0	0	0	0	0	0	0	0	0
Venituri din servicii si spectacole culturale, manifestari culturale, artistice si sportive	33.19	0	0	0	0	0	0	0	0	0	0	0
Venituri din servicii si spectacole culturale, manifestari culturale, artistice si sportive	33.19.00	0	0	0	0	0	0	0	0	0	0	0
Venituri din concursuri	33.20	15.000.000	16.844.122	16.007.612	787.984	17.239.628	17.143.677	0	0	0	0	828.598
Venituri din concursuri	33.20.00	15.000.000	16.844.122	16.007.612	787.984	17.239.628	17.143.677	0	0	0	0	828.598
Alte venituri din prestari de servicii si alte activitati	33.50	900.000	1.900.000	1.122.304	42.991	1.078.313	1.085.251	0	0	0	0	27.053
Alte venituri din prestari de servicii si alte activitati	33.50.00	900.000	1.900.000	1.122.304	42.991	1.078.313	1.085.251	0	0	0	0	27.053
Amenzii, penalitati si confiscari	35	0	0	0	0	0	0	0	0	0	0	0
Alte amenzii, penalitati si confiscari	35.50	0	0	0	0	0	0	0	0	0	0	0
Alte amenzii, penalitati si confiscari	35.50.00	0	0	0	0	0	0	0	0	0	0	0
Diverse venituri	38	0	0	0	0	0	0	0	0	0	0	0
Sume provenite din finantarea bugetara a anilor precedenti	38.32	0	0	0	0	0	0	0	0	0	0	0
Sume provenite din finantarea bugetara a anilor precedenti	38.32.01	0	0	0	0	0	0	0	0	0	0	0
Alte venituri	38.50	0	0	0	0	0	0	0	0	0	0	0
Alte venituri	38.50.00	0	0	0	0	0	0	0	0	0	0	0
Transferuri voluntare, altele decat subventiile	37	0	2.400.000	2.288.261	0	0	2.288.261	0	0	0	0	0
Transferuri voluntare, altele decat subventiile	37.01	0	2.400.000	2.288.261	0	0	2.288.261	0	0	0	0	0
Donatii si sponsorizari	37.01.00	0	2.400.000	2.288.261	0	0	2.288.261	0	0	0	0	0
Alte transferuri voluntare	37.50	0	0	0	0	0	0	0	0	0	0	0
Alte transferuri voluntare	37.50.00	0	0	0	0	0	0	0	0	0	0	0
III. VENITURI DIN CAPITAL	III	0	0	0	0	0	0	0	0	0	0	0
Venituri din valorificarea unor bunuri ale institutiilor publice	39	0	0	0	0	0	0	0	0	0	0	0
Venituri din valorificarea unor bunuri ale institutiilor publice	39.01	0	0	0	0	0	0	0	0	0	0	0
Venituri din valorificarea unor bunuri ale institutiilor publice	39.01.00	0	0	0	0	0	0	0	0	0	0	0
IV. OPERATIUNI FINANCIARE	IV	12.500.000	12.500.000	0	0	0	0	0	0	0	0	0
Incasari din ambursarea imprumuturilor acordate	40	0	0	0	0	0	0	0	0	0	0	0
Sume utilizate din excedentul anului precedent pentru efectuarea de cheltuieli	40.15	0	0	0	0	0	0	0	0	0	0	0
Sume utilizate de administratiile locale din excedentul anului precedent pentru echilibrarea de	40.15.01	0	0	0	0	0	0	0	0	0	0	0
Sume utilizate de alte institutii din excedentul anului precedent	40.15.03	0	0	0	0	0	0	0	0	0	0	0
Sume primite in cadrul mecanismului decontarii cererilor de plata	40.16	0	0	0	0	0	0	0	0	0	0	0
Sume primite in cadrul mecanismului decontarii cererilor de plata	40.16.00	0	0	0	0	0	0	0	0	0	0	0
Alte operatiuni financiare	41	12.500.000	12.500.000	0	0	0	0	0	0	0	0	0
Alte operatiuni financiare	41.06	12.500.000	12.500.000	0	0	0	0	0	0	0	0	0
Sume din excedentul anului precedent pentru acoperirea golurilor temporare de casa	41.06.00	12.500.000	12.500.000	0	0	0	0	0	0	0	0	0
Sume din excedentul anului precedent pentru acoperirea golurilor temporare de casa	41.17	12.500.000	12.500.000	0	0	0	0	0	0	0	0	0
Sume provenite din imprumuturi rambursabile de la Banca Europeana de Investitii	41.17.00	12.500.000	12.500.000	0	0	0	0	0	0	0	0	0



Denumirea indicatorilor	Cod	Prevederi bugetare definitive		Drepturi constatate din anii precedenti		Incasari realizate	Singeri pe site cai decat incasari	Drepturi constatate de incasat
		1	2	3-4+5	4			
<b>A</b>	<b>B</b>							
Suma primite in contul platilor efectuate in anii anteriori	46.49.02	500.000	500.000	0	0	0	0	0
Prefinantare	46.49.03	2.000.000	2.000.000	1.381.868	1.381.868	1.381.868	0	0
Fondul European Agricol de Dezvoltare Rurala (FEADR), element central financiar 2023-2027	46.53	0	0	0	0	0	0	0
Suma primite in contul platilor efectuate in anul curent	46.53.01	0	0	0	0	0	0	0
Alte programe comunitare finantate in perioada 2021-2027	46.72	8.000.000	17.618.600	17.282.556	17.282.556	17.092.350	0	184.206
Suma primite in contul platilor efectuate in anul curent	46.72.01	2.500.000	8.713.600	0	0	0	0	0
Suma primite in contul platilor efectuate in anii anteriori	46.72.02	500.000	898.000	615.484	615.484	615.484	0	0
Prefinantare	46.72.03	8.000.000	8.000.000	18.667.072	18.667.072	18.482.866	0	184.206
Suma primite de la UE/alti donatori in contul platilor efectuate si prefinantari aferente cadrului financiar 2014-2020	46	0	0	277.406	471.712	629	0	276.777
Fondul European de Dezvoltare Regionala (FEDR)	46.01	0	0	235.628	430.563	-184.935	0	235.628
Suma primite in contul platilor efectuate in anul curent	46.01.01	0	0	0	0	0	0	0
Suma primite in contul platilor efectuate in anii anteriori	46.01.02	0	0	235.628	430.563	-184.935	0	235.628
Prefinantare	46.01.03	0	0	0	0	0	0	0
Fondul Social European (FSE)	46.02	0	0	41.149	41.149	0	0	41.149
Suma primite in contul platilor efectuate in anul curent	46.02.01	0	0	0	0	0	0	0
Suma primite in contul platilor efectuate in anii anteriori	46.02.02	0	0	41.149	41.149	0	0	41.149
Prefinantare	46.02.03	0	0	0	0	0	0	0
Fondul de Coeziune (FC)	46.03	0	0	0	0	0	0	0
Suma primite in contul platilor efectuate in anul curent	46.03.01	0	0	0	0	0	0	0
Suma primite in contul platilor efectuate in anii anteriori	46.03.02	0	0	0	0	0	0	0
Prefinantare	46.03.03	0	0	0	0	0	0	0
Fondul European Agricol de Dezvoltare Rurala (FEADR)	46.04	0	0	0	0	0	0	0
Suma primite in contul platilor efectuate in anul curent	46.04.01	0	0	0	0	0	0	0
Prefinantare	46.04.03	0	0	0	0	0	0	0
Instrumentul de Asistenta pentru Presedintare (IPA II)	46.11	0	0	0	0	0	0	0
Suma primite in contul platilor efectuate in anul curent	46.11.01	0	0	0	0	0	0	0
Suma primite in contul platilor efectuate in anii anteriori	46.11.02	0	0	0	0	0	0	0
Prefinantare	46.11.03	0	0	0	0	0	0	0
Instrumentul European de Vecinatate (ENI)	46.12	0	0	0	0	0	0	0
Suma primite in contul platilor efectuate in anul curent	46.12.01	0	0	0	0	0	0	0
Suma primite in contul platilor efectuate in anii anteriori	46.12.02	0	0	0	0	0	0	0
Prefinantare	46.12.03	0	0	0	0	0	0	0
Alte facilitati si instrumente postaderare (AFIP)	46.16	0	0	0	0	0	0	0
Suma primite in contul platilor efectuate in anul curent	46.16.01	0	0	0	0	0	0	0
Suma primite in contul platilor efectuate in anii anteriori	46.16.03	0	0	0	0	0	0	0
Prefinantari	46.17	0	0	0	0	0	0	0
Programul National de Dezvoltare Rurala	46.17.00	0	0	629	629	629	0	0
Fondul pentru retele bilaterale aferent Mecanismelor Financiare Spatiul Economic European si Norvejian 2014-2021	46.32	0	0	0	0	0	0	0
Suma primite in contul platilor efectuate in anul curent	46.32.01	0	0	0	0	0	0	0
Suma primite in contul platilor efectuate in anii anteriori	46.32.02	0	0	629	629	629	0	0
Prefinantare	46.32.03	0	0	0	0	0	0	0

Certificam exactitatea datelor raportate, precum si faptul ca acestea se bazeaza pe evidenta contabila sintetica si analitica tauva in zi in conformitate cu reglementarile legale in vigoare

Conducatorul compartimentului financiar-contabil

DIRECTOR ECONOMIC  
Ec. Mihaela Zlucuc



*(Handwritten signature)*

Universitatea Tehnica Din Cluj-Napoca  
Cluj-Napoca, str. nr.  
Cod fiscal: 4288306

Anexa 5

CONTUL DE EXECUTIE A BUCETULUI INSTITUTIEI PUBLICE - VENITURI  
PENTRU 31/12/2025

Cod 20.01D Tip 8

Denumirea indicatorilor	Cod	Prevederi bugetare initiale	Prevederi bugetare definitive	Drepturi constatate		Incasari realizate	Stingeri pe alte cal decat incasari	Drepturi constatate de incasat	
		1	2	Total, din care: 3=4+5	4	5	6	7	8=3-6-7
TOTAL VENITURI	B	0	0	0	0	0	0	0	0
III. OPERATIUNI FINANCIARE	III	0	0	0	0	0	0	0	0
Incasari din rambursarea imprumuturilor acordate	40	0	0	0	0	0	0	0	0
Sume utilizate din excedentul anului precedent pentru efectuarea de cheltuieli	40.15	0	0	0	0	0	0	0	0
Sume utilizate de administratiile locale din excedentul anului precedent pentru sectiunea de dezvoltare	40.15.02	0	0	0	0	0	0	0	0
Sume utilizate de alte institutii din excedentul anului precedent	40.15.03	0	0	0	0	0	0	0	0
Alte operatiuni financiare	41	0	0	0	0	0	0	0	0
Disponibil din excedentele anilor precedenti ale institutiilor reorganizate	41.08	0	0	0	0	0	0	0	0
Disponibil din excedentele anilor precedenti ale institutiilor reorganizate	41.08.00	0	0	0	0	0	0	0	0
IV. SUBVENTII	IV	0	0	0	0	0	0	0	0
SUBVENTII DE LA ALTE NIVELE ALE ADMINISTRATIEI PUBLICE	IV1	0	0	0	0	0	0	0	0
Subventii de la bugetul de stat	42	0	0	0	0	0	0	0	0
Cofinantare publica acordata in cadrul mecanismului SEE	42.60	0	0	0	0	0	0	0	0
Cofinantare publica acordata in cadrul mecanismului SEE	42.60.00	0	0	0	0	0	0	0	0
Cofinantare publica acordata in cadrul mecanismului norvegian	42.61	0	0	0	0	0	0	0	0
Cofinantare publica acordata in cadrul mecanismului norvegian	42.61.00	0	0	0	0	0	0	0	0
Cofinantare publica acordata in cadrul Mecanismelor financiare Spatiu Economic European si Norvegian 2014-2021	42.75	0	0	0	0	0	0	0	0
Cofinantare publica acordata in cadrul Mecanismelor financiare Spatiu Economic European si Norvegian 2014-2021	42.75.00	0	0	0	0	0	0	0	0
Donatii din strainatate	44	0	0	0	0	0	0	0	0
Donatii din strainatate	44.01	0	0	0	0	0	0	0	0
Curente	44.01.01	0	0	0	0	0	0	0	0
De la alte administratii	44.03	0	0	0	0	0	0	0	0
De capital	44.03.02	0	0	0	0	0	0	0	0
Sume primite de la UE/alti donatori in contul platilor efectuate si prefinantari	45	0	0	0	0	0	0	0	0
Mecanismul financiar SEE	45.17	0	0	0	0	0	0	0	0
Prefinantare	45.17.03	0	0	0	0	0	0	0	0
Mecanismul financiar norvegian	45.18	0	0	0	0	0	0	0	0
Prefinantare	45.18.03	0	0	0	0	0	0	0	0
Fondul national pentru relatii bilaterale aferent mecanismelor financiare SEE	45.21	0	0	0	0	0	0	0	0
Prefinantare	45.21.03	0	0	0	0	0	0	0	0

Denumirea Indicatorilor	Cod	Prevederi bugetare initiale	Prevederi bugetare definitive	Drepturi constatate		Incasari realizate	Stingeri pe alte cai decat incasari	Drepturi constatate de incasat
				Total, din care: 3=4+5	din anii precedenti 4			
<b>A</b>	<b>B</b>		<b>2</b>		<b>4</b>	<b>6</b>	<b>7</b>	
Sume primite de la UE/alti donatori in contul platilor efectuate si prefinantari aferente cadrului financiar 2014-2020	48	0	0	0	0	0	0	0
Mecanismele financiare Spatiul Economic European si Norvegian 2014-2021	48.31	0	0	0	0	0	0	0
Sume primite in contul platilor efectuate in anul curent	48.31.01	0	0	0	0	0	0	0
Sume primite in contul platilor efectuate in anii anteriori	48.31.02	0	0	0	0	0	0	0
Prefinantare	48.31.03	0	0	0	0	0	0	0
Fondul pentru relatii bilaterale aferent Mecanismelor financiare Spatiul Economic European si Norvegian 2014-2021	48.32	0	0	0	0	0	0	0
Sume primite in contul platilor efectuate in anul curent	48.32.01	0	0	0	0	0	0	0
Sume primite in contul platilor efectuate in anii anteriori	48.32.02	0	0	0	0	0	0	0
Prefinantare	48.32.03	0	0	0	0	0	0	0


Certificam exactitatea datelor raportate, precum si faptul ca acestea se bazeaza pe evidenta contabilă sintetica si analitica tinuta la zi in conformitate cu reglementarile legale in vigoare

Conducatorul institutiei

RECTOR  
Prof.dr. Ing. Vasile Topa

Conducatorul compartimentului  
financiar-contabil

DIRECTOR ECONOMIC  
Ec.Mihaela Zbuce



Universitatea Tehnica Din Cluj-Napoca  
Cluj-Napoca, str. nr.  
Cod fiscal: 4288306

Anexa 7

CONTUL DE EXECUȚIE A BUGETULUI INSTITUȚIILOR PUBLICE- CHELTUIELI  
PENTRU 31/12/2025

Cod 21.01F.65.06.01. Tip 20

Lei

Denumirea Indicatorilor	Cod	Credite de angajament		Credite bugetare		Anajamente bugetare	Anajamente legale	Plati efectuate	Anajamente legale de platit	Cheltuieli efective
		Initial	definitiv	Initial	definitiv					
<b>A</b>	<b>B</b>									
TOTAL CHELTUIELI	00	555.184.804	727.107.316	509.240.856	668.963.327	620.773.795	639.371.236	612.502.163	26.869.073	526.860.077
CHELTUIELI CURENTE (cod 10+20+30+40+50+51+55+56+57+58+59+60+61+65)	01	515.184.804	644.207.316	469.240.856	586.063.327	546.902.502	565.499.942	539.684.527	25.815.415	500.976.918
TITLUL I CHELTUIELI DE PERSONAL	10	281.867.000	309.009.637	281.867.000	309.009.637	302.850.159	302.850.159	302.850.159	0	299.898.546
Cheltuieli salariale in bani	10.01	276.069.870	300.982.985	276.069.870	300.982.985	295.503.019	295.503.019	295.503.019	0	292.582.284
Salarii de baza	10.01.01	214.390.308	231.536.608	214.390.308	231.536.608	228.815.150	228.815.150	228.815.150	0	227.818.464
Sporuri pentru conditii de munca	10.01.05	391.485	439.485	391.485	439.485	404.683	404.683	404.683	0	406.812
Alte sporuri	10.01.06	19.246.638	23.646.638	19.246.638	23.646.638	23.408.706	23.408.706	23.408.706	0	23.116.889
Fond pentru posturi ocupate prin cumul	10.01.10	7.569.742	9.781.742	7.569.742	9.781.742	9.272.411	9.272.411	9.272.411	0	9.273.381
Fond aferent platii cu ora	10.01.11	26.504.367	25.704.367	26.504.367	25.704.367	25.517.125	25.517.125	25.517.125	0	25.019.013
Indemnizatii platite unor persoane din afara unitatii	10.01.12	143.171	143.171	143.171	143.171	115.237	115.237	115.237	0	145.924
Drepturi de delegare	10.01.13	1.884.960	3.137.510	1.884.960	3.137.510	1.968.714	1.968.714	1.968.714	0	1.972.387
Indemnizatii de hrana	10.01.17	4.366.318	4.867.383	4.366.318	4.867.383	4.823.728	4.823.728	4.823.728	0	4.829.414
Alte drepturi salariale in bani	10.01.30	1.572.883	1.725.883	1.572.883	1.725.883	1.177.265	1.177.265	1.177.265	0	1.177.265
Cheletuieli salariale in natura	10.02	0	1.095.400	0	1.095.400	760.650	760.650	760.650	0	760.650
Vouchers de vacanta	10.02.06	0	1.095.400	0	1.095.400	760.650	760.650	760.650	0	760.650
Contributii	10.03	5.797.130	6.931.252	5.797.130	6.931.252	6.586.490	6.586.490	6.586.490	0	6.586.490
Contributii de asigurari sociale de stat	10.03.01	0	200	0	200	78	78	78	0	78
Contributii de asigurari de somaj	10.03.02	0	50	0	50	3	3	3	0	3
Contributii de asigurari sociale de sanatate	10.03.03	0	100	0	100	25	25	25	0	25
Contributii de asigurari pentru accidente de munca si boli profesionale	10.03.04	0	50	0	50	1	1	1	0	1
Contributii pentru concedii si indemnizatii	10.03.06	0	50	0	50	4	4	4	0	4
Contributia asiguratorie pentru munca	10.03.07	5.781.742	6.913.414	5.781.742	6.913.414	6.570.132	6.570.132	6.570.132	0	6.538.328
Contributii platite de angajator in numele angajatului	10.03.08	15.388	17.388	15.388	17.388	16.247	16.247	16.247	0	17.173
TITLUL II BUNURI SI SERVICII	20	46.877.042	86.058.126	46.877.042	86.058.126	68.229.751	68.229.751	68.228.922	829	62.993.241
Bunuri si servicii	20.01	37.766.581	69.629.640	37.766.581	69.629.640	57.262.854	57.262.854	57.262.097	767	53.891.015
Furnituri de birou	20.01.01	222.235	597.235	222.235	597.235	317.486	317.486	317.486	0	317.449
Materiale pentru curatenie	20.01.02	1.970.904	3.170.904	1.970.904	3.170.904	1.961.771	1.961.771	1.961.771	0	1.961.287
Încalzit, iluminat si forta motrica	20.01.03	13.557.558	24.042.558	13.557.558	24.042.558	22.383.371	22.383.371	22.382.808	563	20.383.438
Apa, canal si salubritate	20.01.04	3.512.202	7.942.202	3.512.202	7.942.202	4.450.994	4.450.994	4.450.843	151	4.538.993
Carburanti, lubrifianti si combustibili alternativi	20.01.05	298.285	407.586	298.285	407.586	180.957	180.957	180.957	0	187.226
Piese de schimb	20.01.06	249.086	255.785	249.086	255.785	151.564	151.564	151.564	0	144.039
Transport	20.01.07	213.879	213.879	213.879	213.879	37.305	37.305	37.305	0	27.849
Posta, telecomunicatii, radio, tv, internet	20.01.08	1.335.003	1.335.003	1.335.003	1.335.003	712.973	712.973	712.973	0	673.844
Materiale si prestari de servicii cu caracter functional	20.01.09	2.659.354	5.304.754	2.659.354	5.304.754	4.280.619	4.280.619	4.280.619	0	4.189.312
Alte bunuri si servicii pentru întretinere si functionare	20.01.30	13.747.075	26.359.734	13.747.075	26.359.734	22.785.814	22.785.814	22.785.771	43	21.841.578
Reparatii curente	20.02	1.735.734	4.863.759	1.735.734	4.863.759	3.214.206	3.214.206	3.214.206	0	2.983.304
Reparatii curente	20.02.00	1.735.734	4.863.759	1.735.734	4.863.759	3.214.206	3.214.206	3.214.206	0	2.983.304
Hrana	20.03	1.982.492	2.632.492	1.982.492	2.632.492	2.404.316	2.404.316	2.404.316	0	1.648.389
Hrana pentru oameni	20.03.01	1.982.492	2.632.492	1.982.492	2.632.492	2.404.316	2.404.316	2.404.316	0	1.648.389
Medicamente si materiale sanitare	20.04	0	25.000	0	25.000	8.689	8.689	8.689	0	8.748
Materiale sanitare	20.04.02	0	25.000	0	25.000	8.689	8.689	8.689	0	8.748

Denumirea Indicatorilor	Cod	Credite de angajament		Credite bugetare		Angajamente bugetare	Angajamente legale	Plati efectuate	Angajamente legale de platit	Cheltuieli efective
		Initial	definitiv	Initial	definitiv					
<b>A</b>	<b>B</b>	<b>1</b>	<b>2</b>	<b>3</b>	<b>4</b>	<b>5</b>	<b>6</b>	<b>7</b>	<b>8=6-7</b>	<b>9</b>
Bunuri de natura obiectelor de inventar	20.05	2.227.618	3.792.618	2.227.618	3.792.618	2.519.935	2.519.935	2.519.935	72	1.468.439
Uniforme si echipament	20.05.01	297.430	312.430	297.430	312.430	151.238	151.238	151.238	0	53.672
Lenjerie si accesorii de pat	20.05.03	107.993	237.993	107.993	237.993	69.200	69.200	69.200	0	37.555
Alte obiecte de inventar	20.05.30	1.822.195	3.242.195	1.822.195	3.242.195	2.299.497	2.299.425	2.299.425	72	1.377.212
Deplasari, deplasari, transferari	20.06	2.725.413	3.635.413	2.725.413	3.635.413	2.173.534	2.173.534	2.173.534	0	2.025.147
Deplasari interne, deplasari, transferari	20.06.01	1.144.204	1.294.204	1.144.204	1.294.204	806.609	806.609	806.609	0	785.877
Deplasari in strainatate	20.06.02	1.581.209	2.341.209	1.581.209	2.341.209	1.366.925	1.366.925	1.366.925	0	1.239.270
Materiale de laborator	20.09	90.684	290.684	90.684	290.684	118.247	118.247	118.247	0	115.617
Materiale de laborator	20.09.00	90.684	290.684	90.684	290.684	118.247	118.247	118.247	0	115.617
Carti, publicatii si materiale documentare	20.11	72.000	172.000	72.000	172.000	66.269	66.269	66.269	0	37.176
Carti, publicatii si materiale documentare	20.11.00	72.000	172.000	72.000	172.000	66.269	66.269	66.269	0	37.176
Pragatire profesionala	20.13	44.810	294.810	44.810	294.810	114.938	114.938	114.938	0	110.022
Pragatire profesionala	20.13.00	44.810	294.810	44.810	294.810	114.938	114.938	114.938	0	110.022
Alte cheltuieli	20.30	231.710	721.710	231.710	721.710	346.763	346.763	346.763	0	645.384
Prime de asigurare non-viata	20.30.03	43.179	233.179	43.179	233.179	94.535	94.535	94.535	0	94.724
Fondul Presedintelui/Fondul conducatorului institutiei publice	20.30.07	25.820	25.820	25.820	25.820	17.850	17.850	17.850	0	17.850
Alte cheltuieli cu bunuri si servicii	20.30.30	162.711	462.711	162.711	462.711	234.378	234.378	234.378	0	552.810
<b>TITLUL VIII PROIECTE CU FINANTARE DIN FONDURI EXTERNE</b>	<b>56</b>	<b>20.000.000</b>	<b>88.290.165</b>	<b>20.000.000</b>	<b>63.655.863</b>	<b>57.345.952</b>	<b>63.179.143</b>	<b>50.812.501</b>	<b>12.366.642</b>	<b>28.440.259</b>
<b>NERAMBURSABILE (FEN) POSTADERARE</b>	<b>56.02</b>	<b>0</b>	<b>0</b>	<b>0</b>	<b>0</b>	<b>0</b>	<b>0</b>	<b>0</b>	<b>0</b>	<b>4.940</b>
Programa din Fondul Social European (FSE)	56.02.02	0	0	0	0	0	0	0	0	4.940
Finantarea externa nerambursabila	56.48	7.000.000	63.543.105	7.000.000	38.908.803	35.902.264	41.735.455	29.368.813	12.366.642	7.476.269
Programa finantata din Fondul European de Dezvoltare Regionala (FEDR), aferente cadrului financiar 2021-2027	56.48.01	1.740.250	17.803.578	1.740.250	13.215.209	12.117.060	14.592.704	11.151.589	3.441.115	1.109.052
Finantare nationala	56.48.02	5.259.750	44.439.527	5.259.750	24.693.594	23.297.355	26.654.902	17.729.375	8.925.527	6.367.217
Finantare externa nerambursabila	56.48.03	0	1.300.000	0	1.000.000	487.849	487.849	487.849	0	0
Cheltuieli neeligibile	56.49	3.000.000	4.127.460	3.000.000	4.127.460	2.153.747	2.153.747	2.153.747	0	2.302.146
Programa finantata din Fondul Social European Plus (FSE+), aferente cadrului financiar 2021-2027	56.49.01	450.000	615.890	450.000	615.890	285.795	285.795	285.795	0	304.038
Finantare nationala	56.49.02	2.550.000	3.511.570	2.550.000	3.511.570	1.867.952	1.867.952	1.867.952	0	1.998.108
Alte programe comunitare finantate in perioada 2021-2027	56.72	10.000.000	20.619.600	10.000.000	20.619.600	19.289.941	19.289.941	19.289.941	0	18.656.904
Finantare externa nerambursabila	56.72.02	10.000.000	20.619.600	10.000.000	20.619.600	19.289.941	19.289.941	19.289.941	0	18.656.904
<b>TITLUL IX ASISTENTA SOCIALA</b>	<b>57</b>	<b>4.439.500</b>	<b>5.078.130</b>	<b>4.439.500</b>	<b>5.078.130</b>	<b>3.673.135</b>	<b>3.673.135</b>	<b>3.673.135</b>	<b>0</b>	<b>2.531.114</b>
Ajutoare sociale	57.02	4.439.500	5.078.130	4.439.500	5.078.130	3.673.135	3.673.135	3.673.135	0	2.531.114
Ajutoare sociale in numerar	57.02.01	50.000	250.000	50.000	250.000	148.050	148.050	148.050	0	148.050
Ajutoare sociale in natura	57.02.02	4.389.500	4.828.130	4.389.500	4.828.130	3.525.085	3.525.085	3.525.085	0	2.383.064
<b>TITLUL X PROIECTE CU FINANTARE DIN FONDURI EXTERNE</b>	<b>58</b>	<b>0</b>	<b>0</b>	<b>0</b>	<b>0</b>	<b>0</b>	<b>0</b>	<b>0</b>	<b>0</b>	<b>2.771.746</b>
<b>NERAMBURSABILE AFERENTE CADRULUI FINANCIAR 2014-2020</b>	<b>58.01</b>	<b>0</b>	<b>0</b>	<b>0</b>	<b>0</b>	<b>0</b>	<b>0</b>	<b>0</b>	<b>0</b>	<b>2.276.036</b>
Programa din Fondul European de Dezvoltare Regionala (FEDR)	58.01.01	0	0	0	0	0	0	0	0	3.592
Finantarea externa nerambursabila	58.01.02	0	0	0	0	0	0	0	0	2.265.750
Cheltuieli neeligibile	58.01.03	0	0	0	0	0	0	0	0	6.694
Programa din Fondul Social European (FSE)	58.02	0	0	0	0	0	0	0	0	73.320
Finantarea nationala	58.02.01	0	0	0	0	0	0	0	0	8.621
Finantare externa nerambursabila	58.02.02	0	0	0	0	0	0	0	0	64.699
Programa Instrumentului European de Vecinatate (ENI)	58.12	0	0	0	0	0	0	0	0	97.347
Finantarea nationala	58.12.01	0	0	0	0	0	0	0	0	90.957
Finantare externa nerambursabila	58.12.02	0	0	0	0	0	0	0	0	6.390
Alte facilitati si instrumente postaderare (AF-IP)	58.16	0	0	0	0	0	0	0	0	291.423

Denumirea indicatorilor	Cod	Credite de angajament		Credite bugetare		Angajamente bugetare	Angajamente legale	Plati efectuate	Angajamente legale de platit	Cheltuieli efective
		initial	definitiv	initial	definitiv					
	<b>B</b>	<b>1</b>	<b>2</b>	<b>3</b>	<b>4</b>	<b>5</b>	<b>6</b>	<b>7</b>	<b>8=6-7</b>	<b>9</b>
Finantare externa nerambursabila	58.16.02	0	0	0	0	0	0	0	0	291.423
Fondul pentru relatii bilaterale aferent Mecanismelor financiare Spatiul Economic European si Norvegien 2014-2021	58.32	0	0	0	0	0	0	0	0	33.820
Finantarea externa nerambursabila	58.32.02	0	0	0	0	0	0	0	0	33.820
TITLU XI ALTE CHELTUIELI	59	99.995.920	87.258.316	99.995.920	87.258.316	86.102.152	86.102.152	86.102.152	0	84.705.723
Burse	59.01	95.702.920	81.283.316	95.702.920	81.283.316	81.246.950	81.246.950	81.246.950	0	81.298.533
Burse	59.01.00	95.702.920	81.283.316	95.702.920	81.283.316	81.246.950	81.246.950	81.246.950	0	81.298.533
Sume aferente persoanelor cu handicap neincadrate	59.40	3.134.892	3.596.892	3.134.892	3.596.892	2.868.791	2.868.791	2.868.791	0	2.902.458
Sume aferente persoanelor cu handicap neincadrate	59.40.00	3.134.892	3.596.892	3.134.892	3.596.892	2.868.791	2.868.791	2.868.791	0	2.902.458
Impozite, taxe si amenzi datorate bugetului general consolidat	59.44	1.158.108	2.378.108	1.158.108	2.378.108	1.986.411	1.986.411	1.986.411	0	504.732
Impozite, taxe si amenzi datorate bugetului general consolidat	59.44.00	1.158.108	2.378.108	1.158.108	2.378.108	1.986.411	1.986.411	1.986.411	0	504.732
TITLUL XII PROIECTE CU FINANTARE DIN SUMELE REPREZENTAND ASISTENTA FINANCIARA NERAMBURSABILA	60	29.835.139	51.147.274	11.241.997	29.763.818	27.870.894	32.191.023	27.772.518	4.418.505	3.055.069
Fonduri europene nerambursabile	60.01	26.986.852	45.057.490	11.241.997	26.967.833	25.361.802	28.953.726	25.265.268	3.688.458	3.055.069
Fonduri europene nerambursabile	60.01.00	26.986.852	45.057.490	11.241.997	26.967.833	25.361.802	28.953.726	25.265.268	3.688.458	3.055.069
Sume aferente TVA	60.03	2.848.287	6.089.784	0	2.795.985	2.509.092	3.237.297	2.507.250	730.047	0
Sume aferente TVA	60.03.00	2.848.287	6.089.784	0	2.795.985	2.509.092	3.237.297	2.507.250	730.047	0
TITLUL XIII PROIECTE CU FINANTARE DIN SUMELE AFERENTE COMPONENTEI DE IMPRUMUT A PNRR	61	32.170.203	17.365.668	4.819.397	5.239.437	830.459	9.274.579	245.140	9.028.439	16.641.220
Fonduri din imprumut rambursabil	61.01	26.396.806	14.710.668	3.412.936	4.525.456	650.417	7.746.317	206.000	7.540.317	16.392.051
Fonduri din imprumut rambursabil	61.01.00	26.396.806	14.710.668	3.412.936	4.525.456	650.417	7.746.317	206.000	7.540.317	16.392.051
Finantare publica nationala	61.02	0	123.100	0	123.100	47.730	47.730	0	47.730	0
Finantare publica nationala	61.02.00	0	123.100	0	123.100	47.730	47.730	0	47.730	0
Sume aferente TVA	61.03	5.773.397	2.531.900	1.406.461	590.881	132.312	1.480.532	39.140	1.441.392	249.169
Sume aferente TVA	61.03.00	5.773.397	2.531.900	1.406.461	590.881	132.312	1.480.532	39.140	1.441.392	249.169
70. CHELTUIELI DE CAPITAL (70=71+72+75)	70	40.000.000	82.900.000	40.000.000	82.900.000	75.264.992	75.264.993	74.211.335	1.053.658	25.883.159
TITLU XV ACTIVE NEFINANCIARE (71.01 + 71.02)	71	40.000.000	82.900.000	40.000.000	82.900.000	75.264.992	75.264.993	74.211.335	1.053.658	25.883.159
Active fixe	71.01	40.000.000	82.900.000	40.000.000	82.900.000	75.264.992	75.264.993	74.211.335	1.053.658	25.883.159
Constructii	71.01.01	36.000.000	78.400.000	36.000.000	78.400.000	71.085.893	71.085.893	70.071.888	1.014.005	20.868.648
Masini, echipamente si mijloace de transport	71.01.02	2.700.000	3.810.000	2.700.000	3.810.000	3.563.890	3.563.890	3.544.237	39.653	3.907.330
Mobilier, aparatura birou si alte active corporale	71.01.03	500.000	268.000	500.000	268.000	249.691	249.692	249.692	0	363.420
Alte active fixe	71.01.30	800.000	422.000	800.000	422.000	345.518	345.518	345.518	0	743.761
TITLUL XXI PLATI EFECTUATE IN ANII PRECEDENTI SI RECUPERATE IN ANUL CURENT	85	0	0	0	0	-1.393.699	-1.393.699	-1.393.699	0	0
Plati efectuate in anii precedenti si recuperate in anul curent	85.01	0	0	0	0	-1.393.699	-1.393.699	-1.393.699	0	0
Plati efectuate in anii precedenti si recuperate in anul curent aferente cheltuielilor curente si operatiunilor financiare ale altor institutii publice	85.01.03	0	0	0	0	-1.393.699	-1.393.699	-1.393.699	0	0

Certificam exactitatea datelor raportate, precum si faptul ca acestea se bazeaza pe evidente contabila sintetice si analitice tinuta la zi in conformitate cu reglementarile legale in vigoare

Conducatorul compartimentului

financiar-contabil  
DIRECTOR ECONOMIC  
Ec.Mihaela Zbuce



RECTOR  
Prof.dr. Ing. Vasile Topa

Conducatorul institutiei

Universitatea Tehnica Din Cluj-Napoca  
Cluj-Napoca, str. nr.  
Cod fiscal: 4288306

CONȚUT DE EXECUȚIE A BUGEȚULUI INSTITUȚIILOR PUBLICE- CHELTUIELI  
PENTRU 31/12/2025

Anexa 7

Cod 21.01D.65.06.01 Tip 8

Denumirea indicatorilor	Cod	Credite de angajament		Credite bugetare		Angajamente legale	Plati efectuate	Angajamente legale de platit	Cheltuieli efective
		Initial	definitiv	Initial	definitiv				
A	B	1	2	3	4	5	7	8=6-7	9
TOTAL CHELTUIELI	00	0	0	0	0	0	0	0	137.420
70. CHELTUIELI DE CAPITAL (70=71+72+75)	70	0	0	0	0	0	0	0	137.420
TITLU XV ACTIVE NEFINANCIARE (71.01 + 71.02)	71	0	0	0	0	0	0	0	137.420
Active fixe	71.01	0	0	0	0	0	0	0	137.420
Masini, echipamente si mijloace de transport	71.01.02	0	0	0	0	0	0	0	130.447
Mobilier, aparatura birou si alte active corporale	71.01.03	0	0	0	0	0	0	0	6.973

Certificam exactitatea datelor raportate, precum si faptul ca acestea se bazeaza pe evidenta contabila simetrica si analitica tinuta la zi in conformitate cu reglementarile legale in vigoare

Conducatorul institutiei

RECTOR  
Prof.dr. Ing. Vasile Topa



Conducatorul compartimentului

financiar-contabil  
DIRECTOR ECONOMIC  
Ec.Mihaela Zbuce